

商品棚解析システム 取り扱い説明書

日本システム開発株式会社
城戸 崇雄

目次

| | |
|------------------|----|
| 目次 | 2 |
| システム概要 | 3 |
| メインメニュー | 4 |
| 商品グループ・登録 | 6 |
| メーカー＆商品・登録 | 7 |
| 店舗＆棚・入力 | 10 |
| データの出力 | 15 |
| 店舗別棚データ・印刷 | 16 |
| FAQ | 17 |

システム概要

本システムは、Microsoft Access 2000・2002 を使用し、商品棚の解析を行います。

データの出力には Microsoft Excel 2000・2002 を使用します。

データの印刷には、御使用の Windows に対応のプリンタが必要です。

データ入力

商品グループ、メーカー、商品、店舗、棚データを入力します。

データの登録は即時更新です。

Excel への出力

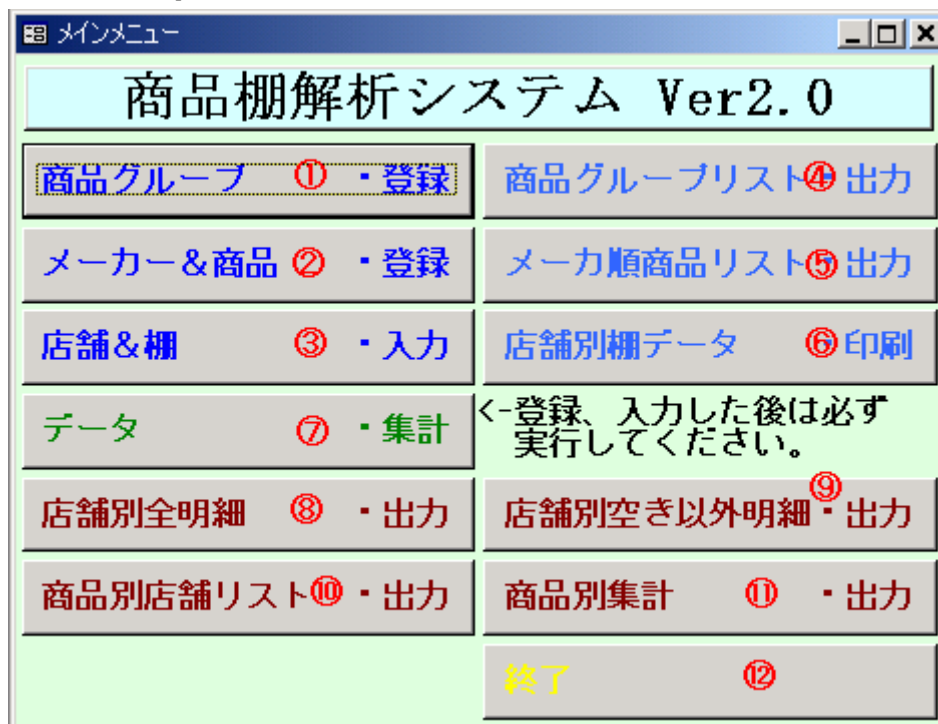
入力データを Microsoft Excel 2000・2002 に出力できます。

データの印刷

店舗別棚データが印刷できます。

メインメニュー

[メインメニュー画面]



< 商品グループ・登録 >

商品グループの登録を行います。

< メーカー & 商品・登録 >

メーカーと商品の登録を行います。

< 店舗 & 棚・入力 >

店舗と棚データの登録を行います。

< 商品グループリスト・出力 >

商品グループリストを Excel に出力します。

< メーカー順商品リスト・出力 >

メーカー順の商品リストを Excel に出力します。

< 店舗別棚データ・印刷 >

店舗別に棚データを印刷します。

< データ・集計 >

登録データを集計します。

< 店舗別全明細・出力 >

店舗別に全明細を Excel に出力します。

< 店舗別空き以外明細・出力 >

店舗別に空き明細以外を Excel に出力します。

< 商品別店舗リスト・出力 >

商品別の店舗リストを Excel に出力します。

< 商品別集計・出力 >

商品別に金額、棚数等の情報を Excel に出力します。

< 終了 >

商品棚解析システムを終了します。

商品グループ・登録

[商品グループ入力画面]

| グループコード | 商品グループ名 |
|-------------|---------|
| 00100000002 | 精肉 |
| 00100000003 | 食品 |
| 00100000004 | 水産 |
| 00100000005 | 日配 |
| 00100000006 | 果物 |
| 00100000007 | 菓子 |
| 00200000001 | 日用雑貨 |
| 00200000002 | 書籍 |
| * ① | ② |

グループコード

グループのコード番号を入力します。

コード番号は一意でなければなりません。

商品グループ名

商品グループ名を入力します。

<閉じる>

[商品グループ入力画面]を閉じます。

メーカー & 商品・登録

[メーカーリスト画面]

| メーカーコード | メーカー名 | 商品入力 |
|---------|-------|------|
| 0100002 | 高松食品 | 商品入力 |
| 0100003 | 坂出食品 | 商品入力 |
| 0100004 | 丸亀食品 | 商品入力 |
| 0100005 | 善通寺食品 | 商品入力 |
| 0100006 | 観音寺食品 | 商品入力 |
| | | 商品入力 |

メーカーコード

検索を行うメーカーコードを入力します。

データの検索は即時開始されます。

コード

メーカーコードを入力します。

コード番号は一意でなければなりません。

メーカー名

メーカー名を入力します。

<先頭>

表示データの先頭に移動します。

<最終>

表示データの最終に移動します。

<新規メーカーの登録>

新規メーカーの登録に移動します。

<0> ~ <9>、<消>

の検索用メーカーコード入力用ボタンです。

<消>は の入力テキストボックスを内容を消します。

< 商品入力 >

[メーカー別商品リスト画面]に移動し、商品の入力を行います。

< 閉じる >

[メーカーリスト画面]を閉じます。

[メーカー別商品リスト画面]

| 商品コード | 商品名 | 商品グループ | 入数 | 荷姿 | 先頭 | 最終 | 新規商品の登録 | 定価 | 卸値 |
|-----------|---------------|--------|----|----|----|----|---------|------|------|
| 001000003 | ロース(蒙州) 100g | 精肉 | 1 | | | | | ¥180 | ¥120 |
| 001000011 | はらみ(和牛) 100g | 精肉 | 1 | | | | | ¥280 | ¥220 |
| 001000012 | はらみ(米国) 100g | 精肉 | 1 | | | | | ¥220 | ¥160 |
| 001000013 | はらみ(カナダ) 100g | 精肉 | 1 | | | | | ¥200 | ¥140 |
| 001000021 | カルビ(和牛) 100g | 精肉 | 1 | | | | | ¥240 | ¥200 |
| 001000022 | カルビ(米国) 100g | 精肉 | 1 | | | | | ¥200 | ¥150 |
| 001000023 | カルビ(蒙州) 100g | 精肉 | 1 | | | | | ¥180 | ¥130 |
| 001000031 | ササミ(国産) 100g | 精肉 | 1 | | | | | ¥200 | ¥150 |
| 001000032 | ササミ(中国) 100g | 精肉 | 1 | | | | | ¥150 | ¥100 |

コード

入力中のメーカーコードを表示します。

メーカー名

入力中のメーカー名を表示します。

商品コード

商品コードを入力します。

コード番号は一意でなければなりません。

商品名

商品名を入力します。

商品グループ

商品グループを選択します。

[商品グループ入力画面]で入力したデータからの選択です。

入数

入り数を入力します。

荷姿

荷姿を入力します。

定価

定価を入力します。

卸値

卸値を入力します。

<先頭>

データの先頭に移動します。

<最終>

データの最終に移動します。

<新規商品の登録>

新規商品の登録に移動します。

<閉じる>

[メーカー別商品リスト画面]を閉じます。

店舗&棚・入力

[店舗リスト画面]

調査日

調査年月日を入力します。

コード

店舗コードを入力します。

コード番号は一意でなければなりません。

県名

店舗のある県名を選択します。

店舗名

店舗名を入力します。

メモ

メモを入力します。

< 明細入力 >

[店舗データ画面]を開きます。

< 明細印刷 >

[店舗別明細画面]を開きます。

< 先頭 >

データの先頭に移動します。

< 最終 >

データの最終に移動します。

<新規店舗の追加>

新規店舗の入力に移動します。

<閉じる>

[店舗リスト画面]を閉じます。

[店舗リスト画面]

| 7 段目 | 1 列目 | 2 列目 | 3 列目 | 4 列目 | 5 列目 | 6 列目 | 7 列目 |
|------|--------------|--------------|--------------|------|------|------|------|
| メーカー | 高松食品 | 高松食品 | 高松食品 | | | | |
| 商品 | コース(和牛) 100g | コース(米国) 100g | コース(米州) 100g | | | | |
| 売値 | 248 | 202 | 181 | | | | |
| 特売値 | 240 | | 180 | | | | |

| 6 段目 | 1 列目 | 2 列目 | 3 列目 | 4 列目 | 5 列目 | 6 列目 | 7 列目 |
|------|--------------|--------------|--------------|------|------|------|------|
| メーカー | 香川食品 | 香川食品 | 香川食品 | | | | |
| 商品 | コース(和牛) 100g | コース(米国) 100g | コース(米州) 100g | | | | |
| 売値 | 250 | 200 | 180 | | | | |
| 特売値 | 242 | | | | | | |

| 5 段目 | 1 列目 | 2 列目 | 3 列目 | 4 列目 | 5 列目 | 6 列目 | 7 列目 |
|------|--------------|--------------|--------------|------|------|------|------|
| メーカー | 香川食品 | 香川食品 | 香川食品 | | | | |
| 商品 | はらみ(和牛) 100g | はらみ(米国) 100g | はらみ(米州) 100g | | | | |
| 売値 | 280 | 220 | 200 | | | | |
| 特売値 | | 210 | | | | | |

店舗コード

店舗コードを表示します。

店舗名

店舗名を表示します。

段番号

入力データの段番号で1~7段の番号を表示します。

列名

入力データの列番号で1~10列の番号を表示します。

メーカー

商品のメーカー名を表示しています。

マウスのクリックで[商品選択画面]を開き商品の選択を行います。

削除を行う場合は、「DEL」又は「Delete」キーで行います。

商品

で選択した商品の商品名を表示します。

売値

売値を入力します。

特売値

特売値を入力します。

<メーカー商品登録>

[メーカーリスト画面]を開きます。

<閉じる>

[店舗リスト画面]を閉じます。

[商品選択画面]

| 商品コード | 商品名 | 入数 | 荷姿 | 定価 | 卸値 | 選択 |
|-----------|---------------|----|----|------|------|----|
| 001000001 | ロース(和牛) 100g | 1 | | ¥250 | ¥200 | 選択 |
| 001000002 | ロース(米国) 100g | 1 | | ¥200 | ¥150 | 選択 |
| 001000003 | ロース(豪州) 100g | 1 | | ¥180 | ¥120 | 選択 |
| 001000011 | はらみ(和牛) 100g | 1 | | ¥280 | ¥220 | 選択 |
| 001000012 | はらみ(米国) 100g | 1 | | ¥220 | ¥160 | 選択 |
| 001000013 | はらみ(カナダ) 100g | 1 | | ¥200 | ¥140 | 選択 |
| 001000021 | カルビ(和牛) 100g | 1 | | ¥240 | ¥200 | 選択 |
| 001000022 | カルビ(米国) 100g | 1 | | ¥200 | ¥150 | 選択 |

<メーカー>

[メーカー選択画面]を開きます。

メーカーの選択用リストボックス

商品のメーカーを選択します。

検索用商品コード

検索する商品コードを入力します。

データの検索は即時開始されます。

商品コード

商品コードを表示します。

商品名

商品名を表示します。

入数

入り数を表示します。

荷姿

荷姿を表示します。

定価

定価を表示します。

卸値

卸値を表示します。

< 選択 >

商品を選択します。

< メーカー商品登録 >

[メーカーリスト画面]を開きます。

< 先頭 >

検索データの先頭を表示します。

< 最終 >

検索データの最終を表示します。

< 0 > ~ < 9 >、< 消 >

の検索用商品コード入力用ボタンです。

< 消 > は の入力テキストボックスを内容を消します。

< 閉じる >

[商品選択画面]を閉じます。

[メーカー選択画面]

| メーカーコード | メーカー名 | 操作 |
|---------|-------|----|
| 0100001 | 香川食品 | 選択 |
| 0100002 | 高松食品 | 選択 |
| 0100003 | 坂出食品 | 選択 |
| 0100004 | 丸亀食品 | 選択 |
| 0100005 | 善通寺食品 | 選択 |
| 0100006 | 観音寺食品 | 選択 |

検索用メーカーコード

検索するメーカーコードを入力します。

データの検索は即時開始されます。

メーカーコード

メーカーコードを表示します。

メーカー名

メーカー名を表示します。

< 選択 >

メーカーを選択します。

< 0 > ~ < 9 >、< 消 >

の検索用メーカーコード入力用ボタンです。

< 消 > は の入力テキストボックスの内容を消します。

< 先頭 >

検索データの先頭を表示します。

< 最終 >

検索データの最終を表示します。

< 閉じる >

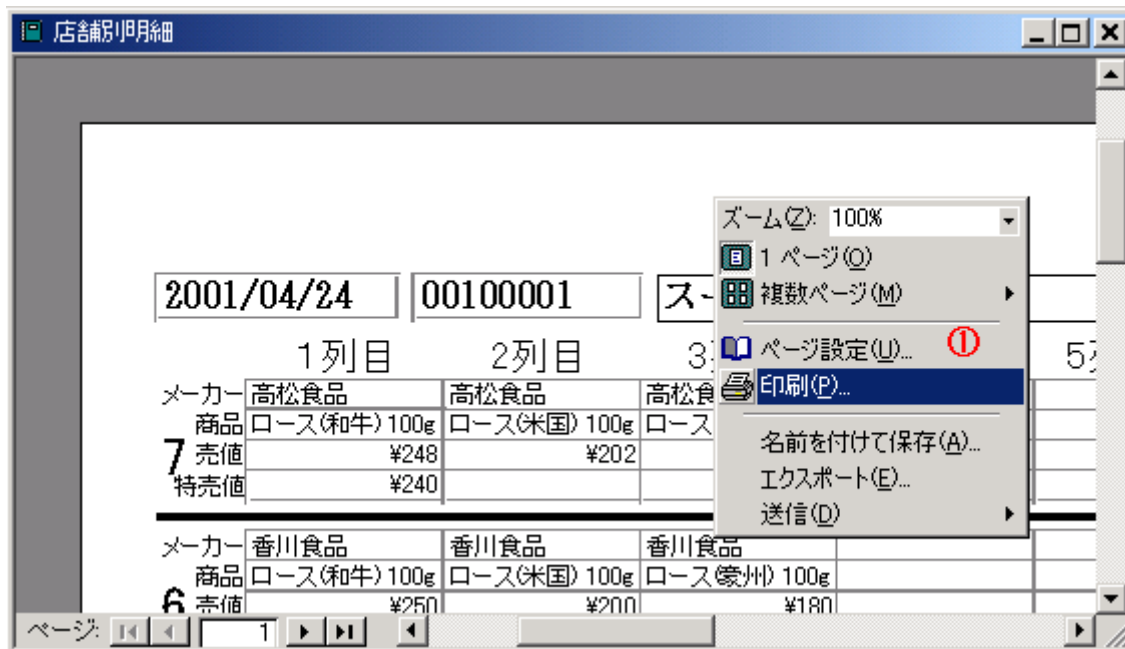
[メーカー選択画面]を閉じます。

データの出力

- 商品グループリスト出力
商品グループコード、商品グループ名を Excel に出力します。
- メーカー順商品リスト出力
メーカーコード、メーカー名、商品コード、商品名、入数、商品グループコード、商品グループ名、荷姿、定価、卸値を Excel に出力します。
- 店舗別全明細出力
調査日、店舗コード、県名、店舗名、メモ、段、列、メーカーコード、メーカー名、商品コード、商品名、入数、商品グループ名、荷姿、定価、卸値、売値、特売値を Excel に出力します。
最新データはデータ集計によって反映されます。
- 店舗別空き以外明細出力
調査日、店舗コード、県名、店舗名、メモ、段、列、メーカーコード、メーカー名、商品コード、商品名、入数、商品グループ名、荷姿、定価、卸値、売値、特売値を Excel に出力します。
最新データはデータ集計によって反映されます。
- 商品別店舗リスト出力
メーカーコード、メーカー名、商品コード、商品名、入数、商品グループ名、店舗コード、県名、店舗名を Excel に出力します。
最新データはデータ集計によって反映されます。
- 商品別集計出力
メーカーコード、メーカー名、商品コード、商品名、入数、定価、卸値、売値の棚の枠数、売値の平均、売値の最大、売値の最小、特売の棚の枠数、特売の平均、特売の最大、特売の最小を Excel に出力します。
最新データはデータ集計によって反映されます。

店舗別棚データ・印刷

[店舗別明細画面]



印刷

店舗別明細の表示部分でマウスの右クリックを行う事でメニューが表示されます。

FAQ

システム起動

『システムが起動しません。』

！本システムの稼動には、Microsoft Access 2000・2002 が必要です。ご使用のパソコンに Microsoft Access 2000・2002 がインストールされているか、またパソコンの性能が Microsoft Access 2000・2002 の推奨動作環境を満たしているかをご確認ください。

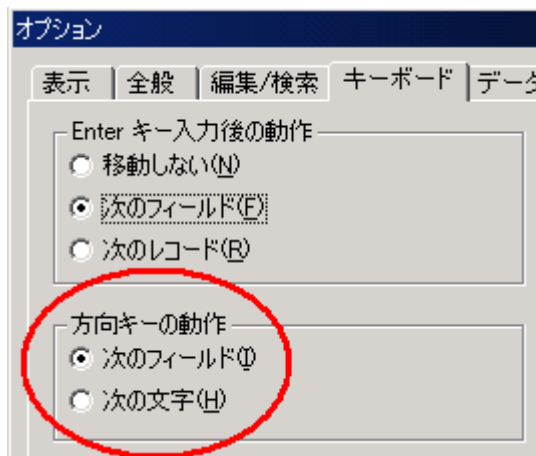
『Microsoft Access 2000・2002 でないと使用できないのでしょうか。』

！本システムは Microsoft Access 2000・2002 用に開発されています。
但し、Microsoft Access 97 をご使用の方は、対応を検討しますので、当社までご連絡をお願いいたします。

システム全般

『データ入力時に、左右カーソルキーで項目移動しないようにするには？』

！メニューから[ツール]-[オプション]を選択し、オプション画面を表示します。
[キーボード]タブを表示し、[方向キーの操作]を、“次のフィールド”から“次の文字”に変更します。



以上